

Voici les étapes à suivre pour jouer à notre club virtuel sur BBO :

1. Il faut d'abord aller sur la **bonne version de BBO**. Veuillez utiliser ce lien : <https://www.bridgebase.com/v3/?lang=fr>

Ceux qui ont déjà été sur BBO avec une ancienne version et qui entrent sur le site avec leur ancien lien n'auront probablement pas accès au club virtuel.

2. Si c'est votre **première visite sur BBO**, vous devez créer un compte personnel. Il y a un bouton à droite de l'écran pour faire cela. Pour ceux qui ont un numéro d'ACBL, n'oubliez pas de l'écrire lors de votre inscription; sinon vous ne recevrez pas de points de maître. Ceux qui ne sont pas membres de l'ACBL peuvent jouer dans notre club virtuel, mais ils ne recevront pas de points de maître. Cochez la case « souvenez-vous de moi » pour éviter d'avoir à réécrire votre pseudonyme et votre mot de passe à chaque visite.
3. Les parties virtuelles à notre club coûtent **3BB\$ par personne**. Un BB\$ est égal à un dollar américain. Vous devez acheter une réserve de BB\$ avant de jouer dans une partie virtuelle. Il vous faut une carte de crédit de préférence en dollar américain, mais une en dollar canadien fera aussi bien l'affaire. L'achat de BB\$ se fait par multiple de 10. Vous pouvez acheter 10BB\$, 20BB\$, 30BB\$, etc. Voir l'annexe BB\$ pour voir la démarche en détail.

ATTENTION : achetez vos BB\$ directement sur le site de BBO en passant par le lien que nous avons fourni à la 1<sup>e</sup> étape. Ceux qui ont téléchargé BBO en utilisant une application Apple ou autres pourraient payer plus cher.

4. Pour ceux qui ne sont pas familiers avec BBO, nous vous recommandons de jouer des **parties amicales** (c'est gratuit) avant votre 1<sup>e</sup> partie de club virtuel pour vous habituer aux enchères, aux alertes, au jeu de la carte et à réclamer. Communiquez avec Denis Bélanger (819-827-3110) ou Romain Jacques (819-771-1433) pour organiser cela.
5. Le club virtuel de Gatineau ne peut accepter que des joueurs qui ont déjà joué au club de Gatineau, du Parc (à Hull) ou des Draveurs, à moins que l'on ait une permission écrite du club habituel du joueur. Le club virtuel de Gatineau a une liste de pseudonymes BBO de nos joueurs habituels, mais elle est incomplète. Avant votre 1<sup>e</sup> partie, il faut donc **vous assurer que vous êtes sur la liste de notre club virtuel** en contactant Yves Léonard par courriel [bridgeur99@yahoo.ca](mailto:bridgeur99@yahoo.ca) (819-931-4044) aussitôt que possible.
6. Vous devez avoir un **partenaire** pour jouer au club virtuel. Assurez-vous d'avoir votre partenaire parmi les joueurs que vous suivez. Comme cela, vous allez être averti lorsqu'il sera en ligne. Vous devez être tous les 2 en ligne pour vous inscrire à la partie. Pour ajouter votre partenaire parmi les joueurs que vous suivez, voir l'annexe SUIVRE.

7. Nous aurons des parties virtuelles les **lundi et jeudi à 19H00**. La partie devrait apparaître sur le site de BBO 2 heures avant son commencement, soit à 17h00. Pour participer, vous cliquez sur Clubs Virtuels (la 3<sup>e</sup> ligne sous **Zones dédiées**) et ensuite vous cliquez sur ACBL- Amérique du Nord. Cela vous mènera à une liste de clubs où les parties vont commencer d'ici 2 heures. Cherchez **Gatineau** sur cette liste. Si vous cherchez vers 17h00 notre partie devrait être en bas de la liste (utilisez le curseur si nécessaire pour voir le bas de la page) et elle remontera en haut de la liste au fur et à mesure que son heure de début se rapprochera. Vous pouvez vous inscrire dès qu'elle apparaîtra à votre écran en cliquant sur la partie. Souvenez-vous que votre **partenaire doit être en ligne** pour que cela fonctionne. Si vous avez des problèmes, n'hésitez pas à contacter :

Yves Léonard : (819) 931-4044

Jacques Fradette : (819) 246-7517

Romain Jacques : (819) 771-1433

ATTENTION : Si vous vous inscrivez longtemps en avance, vous devez rester actif sur le site de BBO ou vous déconnecter. Si vous êtes connecté trop longtemps et inactif, le système va vous sortir du site et vous ne pourrez plus participer. Si vous vous déconnectez vous-même et que vous revenez un peu avant le début, vous ferez partie du tournoi.

8. À moins que toutes les tables aient terminées avant la fin de la ronde, une ronde de partie virtuelle est limitée à **7 minutes par donne** (parfois 6 ou 8 minutes), c'est-à-dire que si on joue 2 donnes par ronde, la ronde durera 14 minutes; si on joue 3 donnes par ronde, elle durera 21 minutes, etc. Si le temps est écoulé ou toutes les tables ont terminé, BBO vous change automatiquement de table pour rencontrer vos prochains adversaires peu importe si vous avez terminé de jouer ou pas. Jetez un coup d'œil au minuteur (en haut à gauche) pour savoir combien de temps il vous reste et habituez-vous à réclamer pour gagner du temps. Si vous êtes rapide, cela vous donnera le temps de placoter avec les gens de la table, mais la conversation prendra fin brusquement lorsque le système vous changera de table à la fin de la ronde (évitez de placoter avant d'avoir terminé vos donnes).
9. Pour les premières parties, nous n'exigeons pas de remplir une **carte de convention**, mais attendez-vous à ce que le fassions bientôt. Lisez le document sur comment remplir sa feuille de conventions.
10. Nous avons appris à alerter les enchères de notre partenaire; sur BBO il faut apprendre à **alerter nos propres enchères**. Lorsque cela sera votre tour à gager, une boîte d'enchère va apparaître sur votre écran. Si votre enchère est « alertable » ou « annonçable », vous utilisez la ligne réservée à cet effet. Par exemple, votre partenaire ouvre les enchères de 1SA et votre adversaire de droite passe, vous commencez par écrire sur la ligne d'alerte : *transfert* et ensuite, vous gagez 2 carreaux. Une boîte d'alerte va s'ouvrir sur les écrans de vos adversaires et le vôtre où il sera écrit *transfert*, mais votre partenaire ne

verra que votre enchère et ne saura pas si vous avez alerté ou non. Si vous gagez 2 carreaux avant d'écrire *transfert*, il sera trop tard pour alerter.

11. Pour nos parties de club virtuel, il n'y pas de possibilité de reprendre une enchère ou une carte jouée (pas de « undo »).

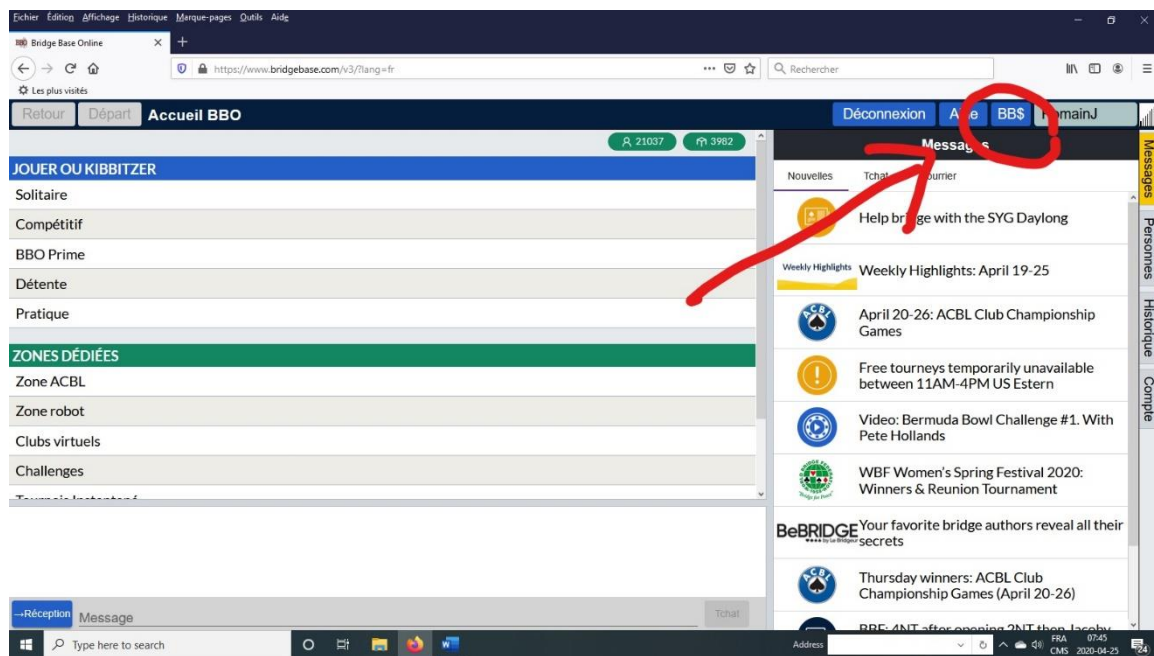
## ANNEXE BB\$

**Comment acheter des BB\$.**

Voici l'écran que vous devriez voir en cliquant sur ce lien :

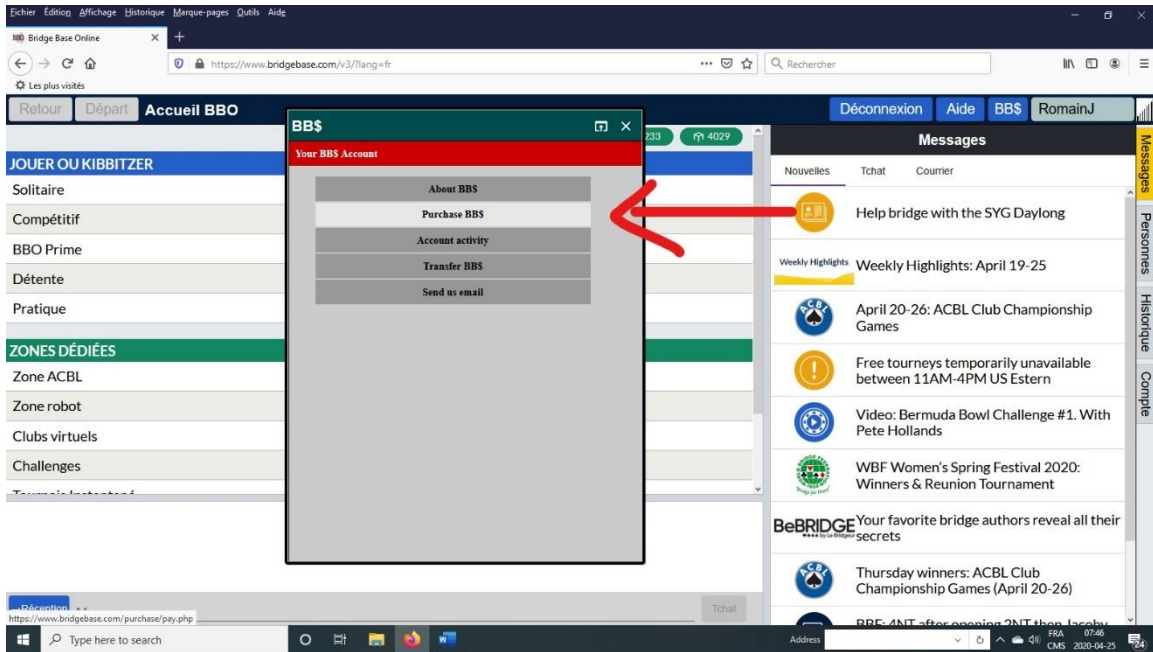
<https://www.bridgebase.com/v3/?lang=f>

Et après avoir entré votre nom

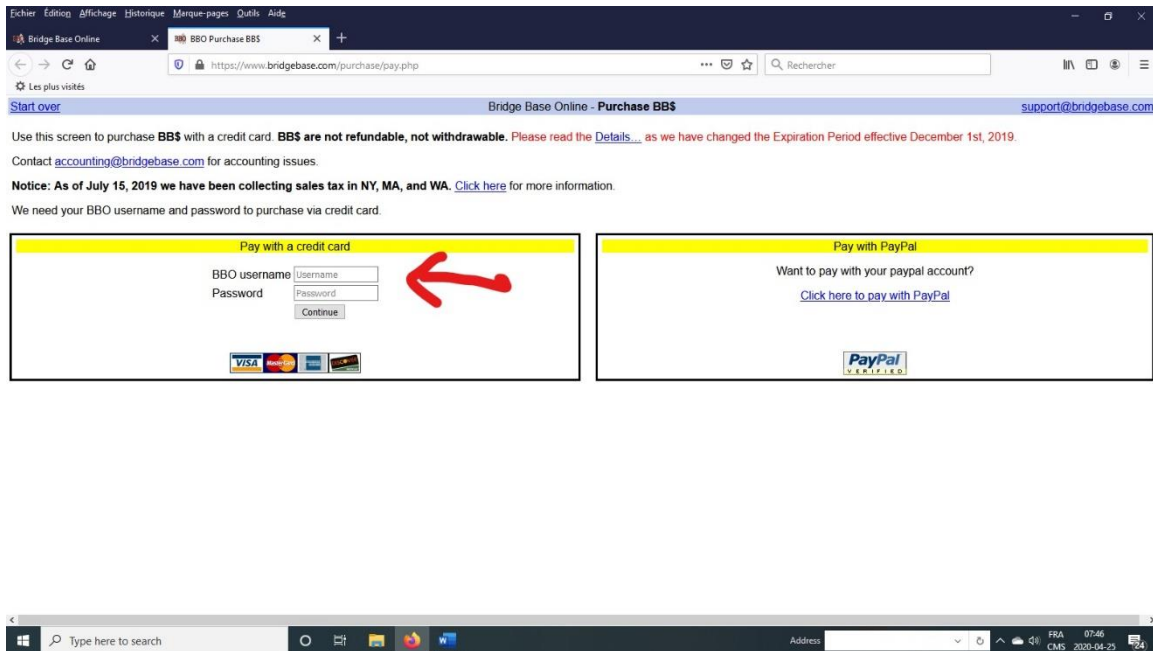


**Cliquez sur BB\$ en haut à droite**

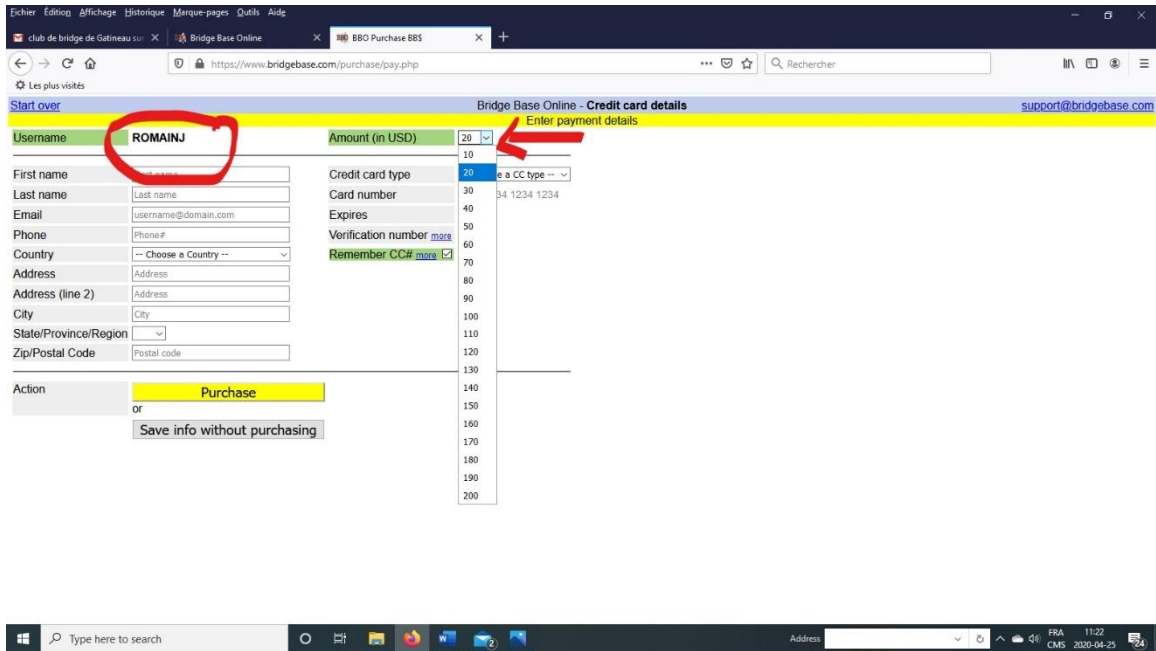
**Vous verrez ceci :**



**Cliquez sur « Purchase BB\$ »**



**Entrez votre pseudonyme de BBO et votre mot de passe de BBO.**



Vérifiez si c'est bien votre pseudonyme qui apparaît en haut à gauche. Sélectionnez combien de BB\$ vous voulez acheter et entrez les informations concernant votre carte de crédit. Lorsque vous êtes prêt, cliquez sur « Purchase »

## ANNEXE SUIVRE

Pour suivre votre partenaire et les autres joueurs du club virtuel, vous devez cliquer sur l'onglet « personnes ». Ensuite vous allez complètement en bas à droite pour écrire le pseudonyme de votre partenaire.

